


FUNDACION UNIVERSITARIA SEMINARIO TEOLÓGICO BAUTISTA INTERNACIONAL
NIT.805.027.579-1
ESTADO DE CAMBIOS EN EL PATRIMONIO


CONCEPTO	2018	MOVIMIENTO DEL PERIODO	2019
	TOTAL		TOTAL
Utilidad neta del ejercicio	-113.393.819	170.626.862	57.233.043
Resultados de ejercicios anteriores	-647.178.637	-113.393.819	-760.572.456
Reservas	-	-	-
Adopción nif por primera vez	-	-	-
Resultados converc a NIIF	2.098.048.368	-3.015.497	2.095.032.871
Capital social	-	-	-
Saldo Inicial	\$ 1.337.475.912	\$ 54.217.546	\$ 1.391.693.458

CONCEPTO	2016	MOVIMIENTO DEL PERIODO	2017
	TOTAL		TOTAL
Utilidad neta del ejercicio	336.763.615	-103.241.702	233.521.913
Resultados de ejercicios anteriores	-798.178.637	131.000.000	-667.178.637
Reservas	537.905.303	146.527.553	684.432.856
Adopción nif por primera vez	1.448.254.896	-	1.448.254.896
Capital social	800.500.000	-	800.500.000
Saldo Inicial	\$ 2.325.245.177	\$ 174.285.851	\$ 2.499.531.028

Las notas adjuntas son parte integral de los estados financieros


PABLO MORENO PALACIOS
 REPRESENTANTE LEGAL


JAMES ARANDA GOMEZ
 TP. 67805 - T
 REVISOR FISCAL


ELIZABETH ARIZA MARTINEZ
 TP. 90729- T
 CONTADORA

FUNDACION UNIVERSITARIA SEMINARIO TEOLÓGICO BAUTISTA INTERNACIONAL
NIT.805.027.579-1
ESTADO DE CAMBIOS EN LA SITUACION FINANCIERA

VARIACIÓN EN PARTIDAS CORRIENTES	2019	2018
AUMENTO (DISMINUCION) EN EL ACTIVO CORRIENTE		
Disponible	\$ (25.208.604)	\$ (7.888.962)
Deudores	\$ (3.349.382)	\$ (6.680.189)
Inversiones	\$ 136.075.168	\$ (335.690.470)
Prop Planta y Equipo	\$ (18.242.759)	\$ 15.803.751
Otros activos	\$ 5.192.103	\$ 5.032.612
TOTAL AUMENTO (DISMINUCIÓN) EN EL ACTIVO CORRIENTE	\$ 94.466.526	\$ (329.423.258)
(AUMENTO) DISMINUCION EN EL PASIVO CORRIENTE		
Obligaciones financieras	\$ -	\$ -
Cuentas por pagar	\$ (23.571.589)	\$ 16.245.267
Obligaciones laborales	\$ 6.444.195	\$ 431.771
Otros pasivos	\$ 115.663.113	\$ 41.260.287
Impuestos por pagar	\$ (2.891.181)	\$ 2.373.260
	\$ 95.644.538	\$ 60.310.585
AUMENTO EN EL CAPITAL DE TRABAJO	\$ (1.178.012)	\$ (389.733.843)


FUNDACION UNIVERSITARIA SEMINARIO TEOLÓGICO BAUTISTA INTERNACIONAL
NIT.805.027.579-1
ESTADO DE CAMBIOS EN LA SITUACION FINANCIERA

	2019	2018
RECURSOS FINANCIEROS GENERADOS POR LAS OPERACIONES DEL AÑO		
Utilidad neta del ejercicio	\$ 57.233.043	\$ (113.393.819)
Mas (menos) partidas que no afectaron el capital:		
Depreciación	\$ 1.837.485	\$ 11.748.817
TOTAL RECURSOS PROVISTOS	\$ 59.070.528	\$ (101.645.002)
RECURSOS APLICADOS		
Aumento (disminución) en aportes	\$ 60.248.540	\$ 288.088.841
TOTAL RECURSOS APLICADOS	\$ 60.248.540	\$ 288.088.841
AUMENTO EN EL CAPITAL DE TRABAJO	\$ (1.178.012)	\$ (389.733.843)


Las notas adjuntas son parte integral de los estados financieros



PABLO MORENO PALACIOS
 REPRESENTANTE LEGAL



JAMES ARANDA GOMEZ
 TP. 67805 - T
 REVISOR FISCAL



ELIZABETH ARIZA MARTINEZ
 TP. 90729 - T
 CONTADORA

FUNDACION UNIVERSITARIA SEMINARIO TEOLÓGICO BAUTISTA INTERNACIONAL
NIT.805.027.579-1
ESTADO DE FLUJO DE EFECTIVO COMPARATIVO

FLUJO DE EFECTIVO DE ACTIVIDADES

DE OPERACIÓN

	2019	2018
UTILIDAD NETA DEL EJERCICIO	57.233.043	-113.393.819
Depreciación	1.837.485	11.748.817
VARIACIONES EN ACTIVOS Y PASIVOS OPERACIONALES		
Disminución (Aumento) en deudores	3.349.382	6.680.189
Disminución (Aumento) en inversiones	-136.075.168	335.690.470
Aumento (Disminución) en cuentas a pagar	-23.571.589	16.245.267
Aumento (Disminución) en otros pasivos	122.107.308	41.692.058
Aumento en impuestos por pagar	-2.891.181	2.373.260
TOTAL EFECTIVO PROVISTO POR LA OPERACIÓN	21.989.280	301.036.242

ACTIVIDADES DE INVERSIÓN

Compra de propiedad, planta y equipo	18.242.759	-15.803.751
Incremento en otros activos	-5.192.103	-5.032.612

TOTAL EFECTIVO (USADO EN) PROVISTO POR ACTIVIDADES DE INVERSIÓN

13.050.656 -20.836.363

ACTIVIDADES DE FINANCIAMIENTO

Aumento (Disminución) de aportes asociados	-60.248.540	-288.088.841
--	-------------	--------------

TOTAL EFECTIVO PROVISTO POR FINANCIAMIENTO

-60.248.540 -288.088.841

TOTAL EFECTIVO PROVISTO EN EL PERIODO


-25.208.604 -7.888.962


Disponible e inversiones temporales al iniciar el periodo	116.687.570	124.576.532
---	-------------	-------------


SALDO FINAL DEL EFECTIVO Y EQUIVALENTE DE EFECTIVO

91.478.966 116.687.570

Las notas adjuntas son parte integral de los estados financieros


PABLO MORENO PALACIOS
 REPRESENTANTE LEGAL


JAMES ARANDA GOMEZ
 TP. 67805 - T
 REVISORA FISCAL


ELIZABETH ARIZA MARTINEZ
 TP. 90729 - T
 CONTADORA

FUNDACION UNIVERSITARIA SEMINARIO TEOLÓGICO BAUTISTA INTERNACIONAL
 NIT.805,027,579 - 1
ESTADO DE RESULTADOS INTEGRAL COMPARATIVO A


	2019	2018	VARIACION	N
INGRESOS OPERACIONALES				
INGRESOS SERVICIOS EDUCATIVOS	1.547.483.697	1.432.895.042	114.588.655	11
SERVICIOS EDUCATIVOS	1.629.416.403	1.511.955.545	117.460.858	
DEVOLUCIONES REBAJAS Y DESCOTOS	-81.932.706	-79.060.503	-2.872.203	
COSTOS DE VENTAS	1.147.484.816	1.070.684.080	76.800.736	12
COSTO SERV EDUCATIVO	1.147.484.816	1.070.684.080	76.800.736	
EXCEDENTE (PERDIDA) EN SERV EDUCATIVO	399.998.881	362.210.962	37.787.919	
INGRESOS NO OPERACIONALES				
TRANSFERENCIAS Y SUBVENCIONES	624.075.868	412.379.086	211.696.782	11
TRANSFERENCIAS Y SUBVENCIONES	164.224.559	18.265.377	145.959.182	
INGRESOS FINANCIEROS	47.921.917	55.092.201	-7.170.284	
AJUSTE POR DIFERENCIA EN CAMBIO	5.098.635	4.980.336	118.299	
INGRESOS DIVERSOS	406.830.757	334.041.172	72.789.585	
GASTOS OPERACIONALES	725.342.981	734.130.434	-8.787.453	12
GASTOS DE PERSONAL	382.965.892	371.087.198	11.878.694	
GASTOS GENERALES	257.280.265	281.111.584	-23.831.319	
IMPTO CONTRIBUCIONES Y TASAS	58.240.481	54.475.317	3.765.164	
DEPRECIACION	26.856.343	27.456.335	-599.992	
GASTOS NO OPERACIONALES	241.498.725	153.853.433	87.645.292	12
GASTOS DIFERENCIA EN CAMBIO	3.795.723	2.562.252	1.233.471	
GASTOS FINANCIEROS	39.745.600	44.994.090	-5.248.490	
GASTOS DIVERSOS	197.957.402	106.297.091	91.660.311	
EXCEDENTE (PERDIDA) NETA	57.233.043	-113.393.819	170.626.862	



PABLO MORENO PALACIOS
 REPRESENTANTE LEGAL



JAMES ARANDA GOMEZ
 TP. 67805 - T
 REVISOR FISCAL



ELIZABETH ARIZA MARTINEZ
 TP. 90729 - T
 CONTADORA